

**操作ガイド**


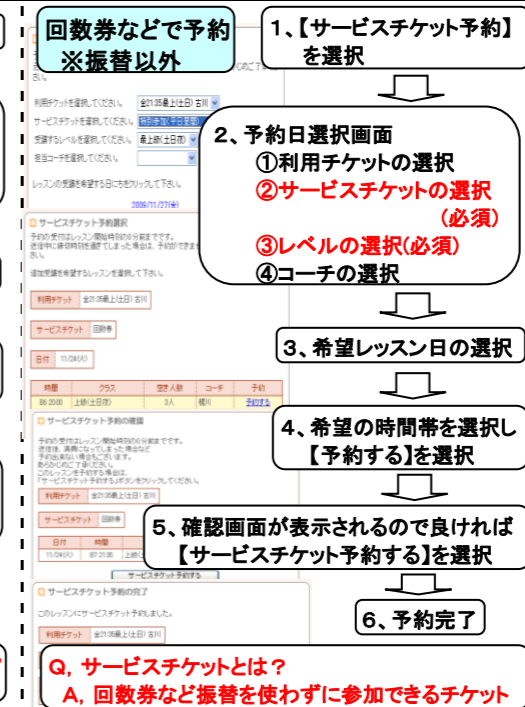
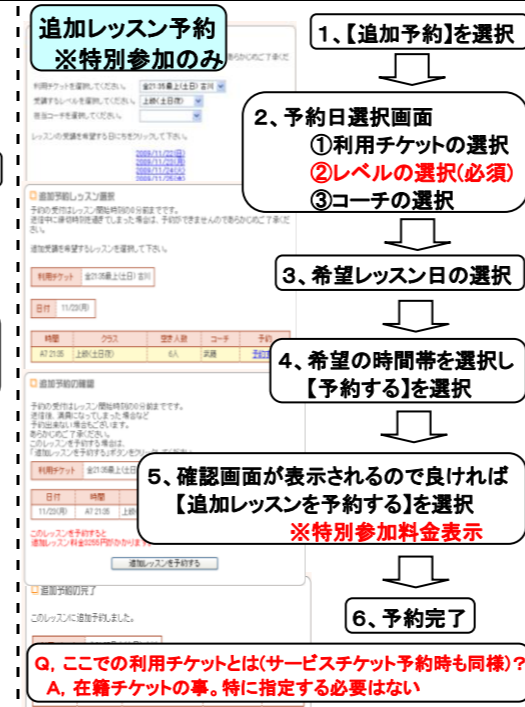
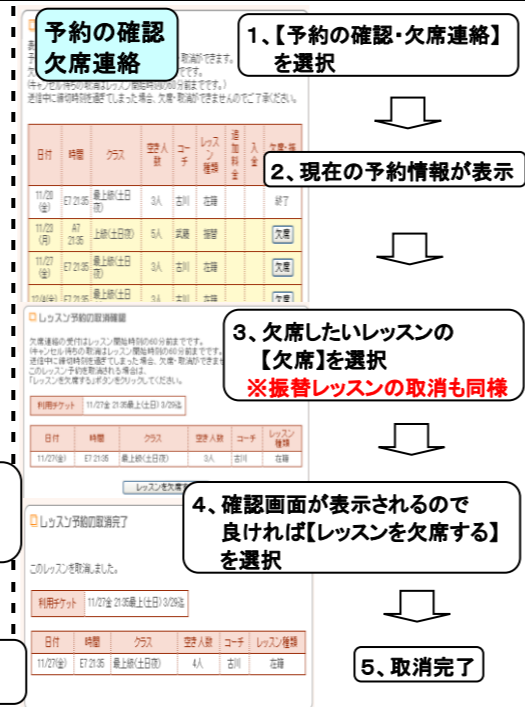
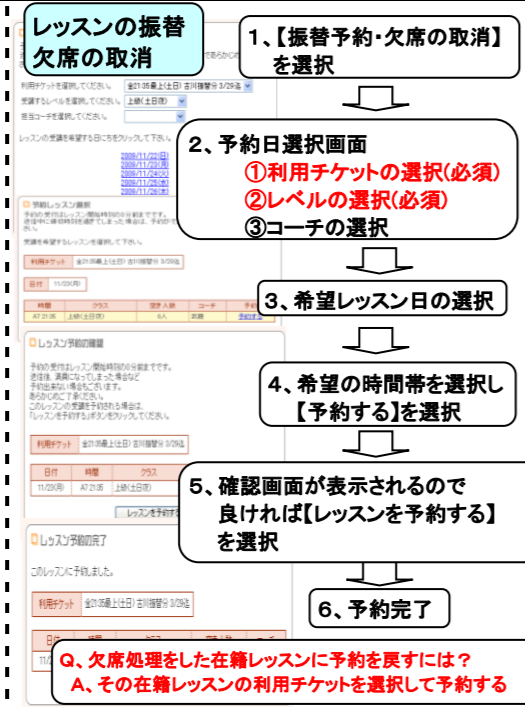
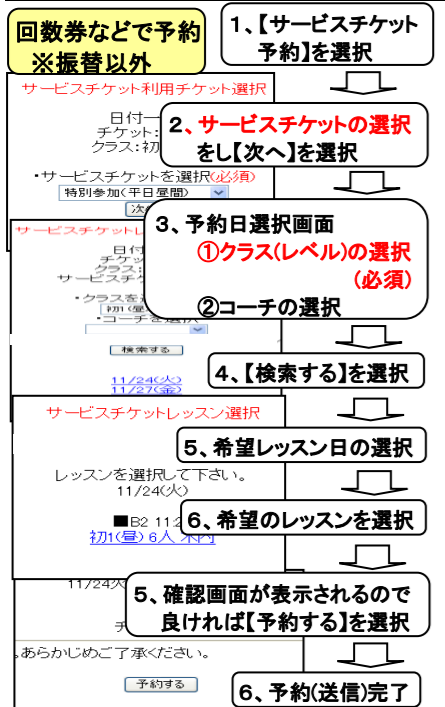
携帯からの操作  
PCからの操作

**レッスン開始の60分前まで操作可能!**

～メニュー画面について～

- ①【振替予約・欠席の取消】  
※振替の予約をしたり在籍レッスンに再度、予約をし直す画面 (利用チケット選択が必要)
- ②【予約の確認・欠席連絡】  
※予約状況の確認や予約を取消する画面
- ③【追加予約】  
※特別参加で予約をとる画面
- ④【サービステケット予約】  
※特別参加や回数券(レッスン回数券)を使用して予約をする画面
- ⑤パスワード変更
- ⑥イベント  
※イベント情報

利用チケットとは?

**操作ガイド**


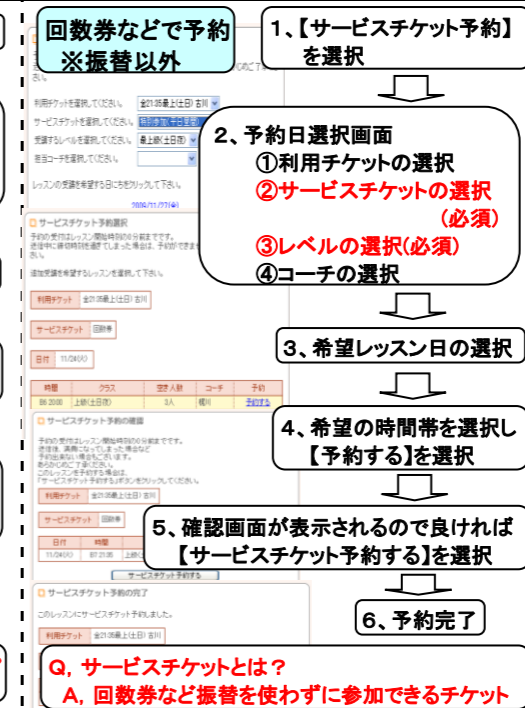
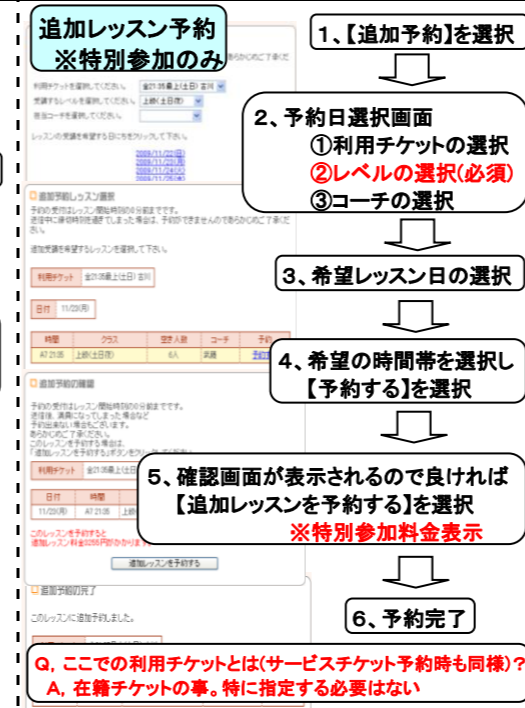
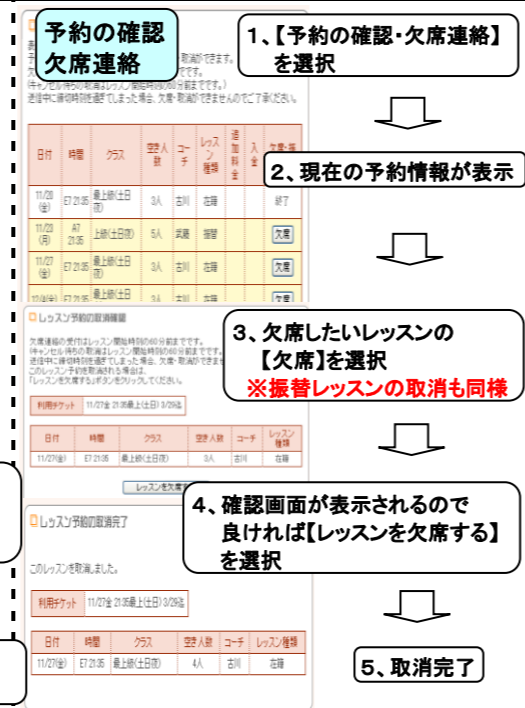
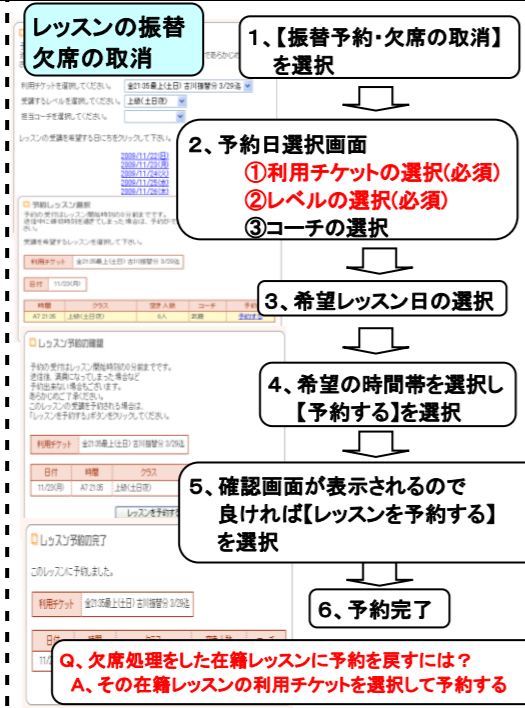
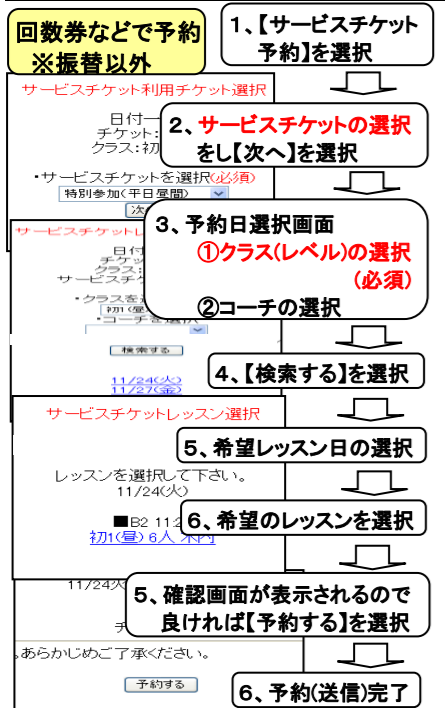
携帯からの操作  
PCからの操作

**レッスン開始の60分前まで操作可能!**

～メニュー画面について～

- ①【振替予約・欠席の取消】  
※振替の予約をしたり在籍レッスンに再度、予約をし直す画面 (利用チケット選択が必要)
- ②【予約の確認・欠席連絡】  
※予約状況の確認や予約を取消する画面
- ③【追加予約】  
※特別参加で予約をとる画面
- ④【サービステケット予約】  
※特別参加や回数券(レッスン回数券)を使用して予約をする画面
- ⑤パスワード変更
- ⑥イベント  
※イベント情報

利用チケットとは?

**操作ガイド**

携帯からの操作  
PCからの操作

**レッスン開始の60分前まで操作可能!**

～メニュー画面について～

- ①【振替予約・欠席の取消】  
※振替の予約をしたり在籍レッスンに再度、予約をし直す画面 (利用チケット選択が必要)
- ②【予約の確認・欠席連絡】  
※予約状況の確認や予約を取消する画面
- ③【追加予約】  
※特別参加で予約をとる画面
- ④【サービステケット予約】  
※特別参加や回数券(レッスン回数券)を使用して予約をする画面
- ⑤パスワード変更
- ⑥イベント  
※イベント情報

利用チケットとは?

